




## ESTADO ANALITICO DEL ACTIVO



ATIZAPAN DE ZARAGOZA 3100

DEL 1 DE ENERO AL 30 DE SEPTIEMBRE DE 2022

CONCEPTO	Saldo Inicial 1	Cargos del Período 2	Abonos del Período 3	Saldo Final 4 (1 + 2 - 3)	Variación del Período (4 - 1)
<b>ACTIVO</b>	37,453,204.17	16,693,973.65	18,006,957.67	36,140,220.05	-1,312,984.12
<b>Activo Circulante</b>	19,543,080.30	16,584,564.09	17,727,226.02	18,400,418.37	-1,142,661.93
Efectivo y Equivalentes	19,255,940.90	16,526,394.09	17,727,019.09	18,055,315.90	-1,200,625.00
Derechos a Recibir Efectivo o Equivalentes	287,139.40	58,170.00	208.93	345,102.47	57,963.07
Derechos a Recibir Bienes o Servicios	0.00	0.00	0.00	0.00	0.00
Inventarios	0.00	0.00	0.00	0.00	0.00
Almacenes	0.00	0.00	0.00	0.00	0.00
Estimación por Pérdida o Deterioro de Activos Circulantes	0.00	0.00	0.00	0.00	0.00
Otros Activos Circulantes	0.00	0.00	0.00	0.00	0.00
<b>Activo No Circulante</b>	17,910,123.87	109,409.46	279,731.65	17,739,801.68	-170,322.19
Inversiones Financieras a Largo Plazo	0.00	0.00	0.00	0.00	0.00
Derechos a Recibir Efectivo o Equivalentes a Largo Plazo	0.00	0.00	0.00	0.00	0.00
Bienes Inmuebles, Infraestructura y Construcciones en Proceso	7,530,373.73	0.00	0.00	7,530,373.73	0.00
Bienes Muebles	30,447,455.11	109,409.46	0.00	30,556,864.57	109,409.46
Activos Intangibles	0.00	0.00	0.00	0.00	0.00
Depreciación, Deterioro y Amortización Acumulada de Bienes	-20,067,704.97	0.00	279,731.65	-20,347,436.62	-279,731.65
Activos Diferidos	0.00	0.00	0.00	0.00	0.00
Estimación por Pérdida o Deterioro de Activos no Circulantes	0.00	0.00	0.00	0.00	0.00
Otros Activos no Circulantes	0.00	0.00	0.00	0.00	0.00



"Bajo protesta de decir verdad declaramos que los Estados Financieros y sus notas, son razonablemente correctos y son responsabilidad de Emisor"



TESORERA

LIC. JUANA LUZDENI PÉREZ ESQUIVEL

